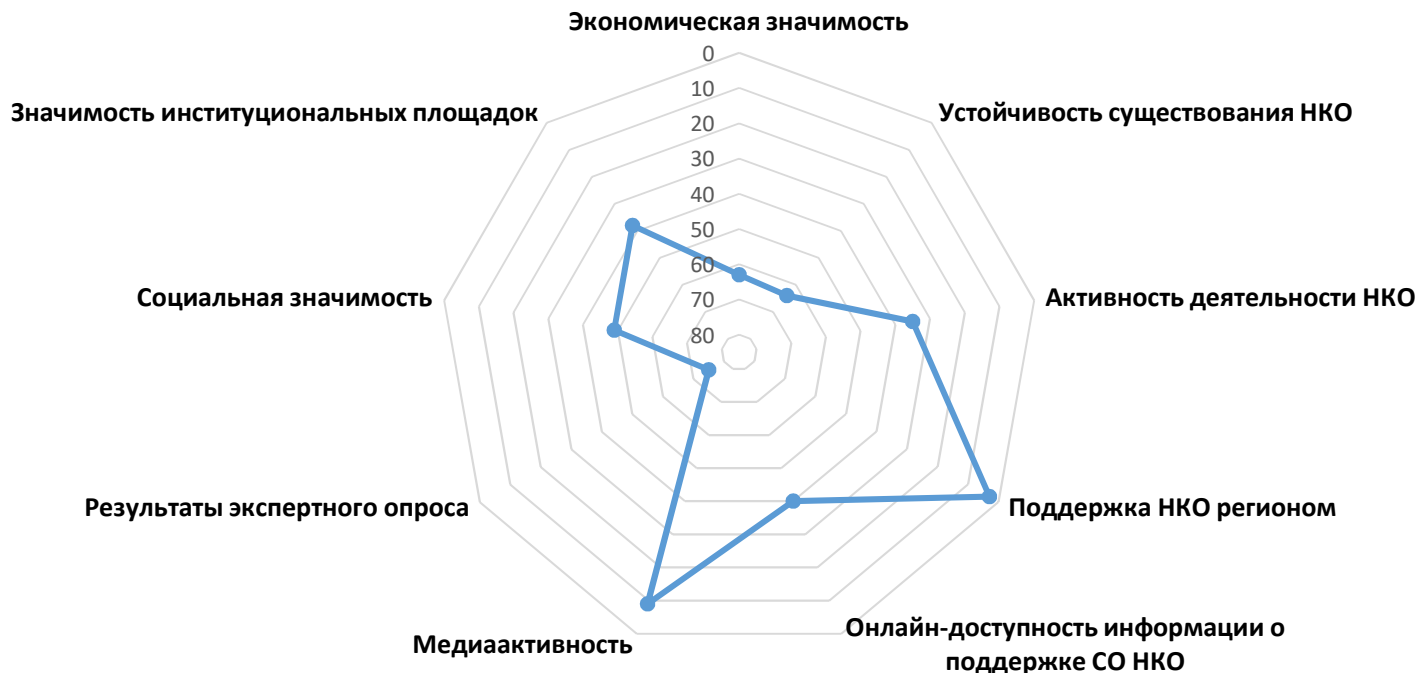


Справка о позициях региона в рейтинге по уровню развития сектора НКО

Красноярский край

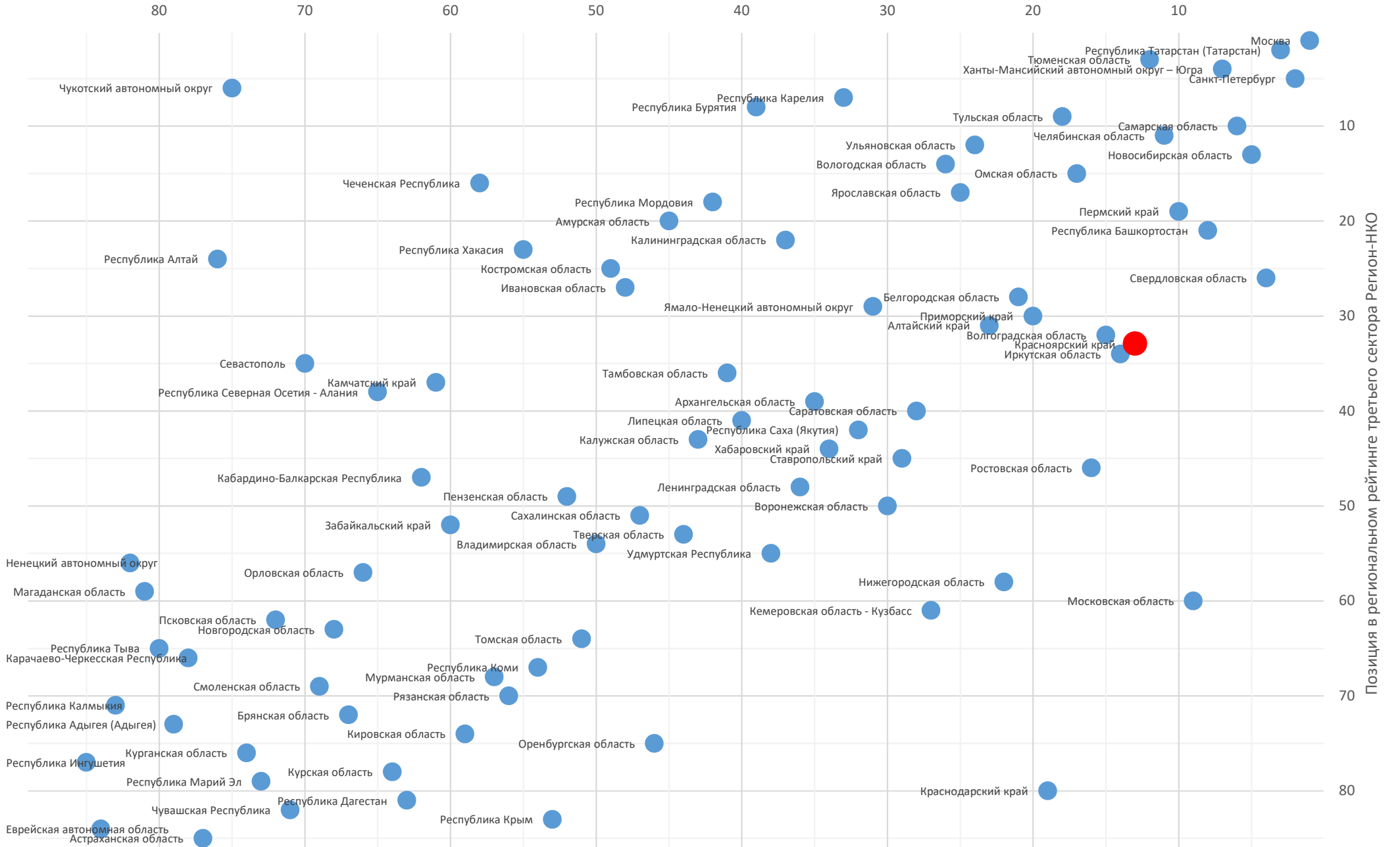
Позиция в итоговом рейтинге	33	условная оценка (балл)*	7
Позиции региона по рейтинговым факторам			
позиция среди всех участников рейтинга			
Экономическая значимость	63	3	● ● ●
Устойчивость существования НКО	64	3	● ● ●
Активность деятельности НКО	35	6	● ● ● ● ● ●
Поддержка НКО регионом	3	10	● ● ● ● ● ● ● ● ● ●
Онлайн-доступность информации о поддержке СО НКО	40	6	● ● ● ● ● ●
Медиаактивность	9	9	● ● ● ● ● ● ● ● ●
Результаты экспертного опроса	75	2	● ●
Социальная значимость	49	5	● ● ● ● ●
Значимость институциональных площадок	38	6	● ● ● ● ● ●

Диаграмма рейтинговых факторов

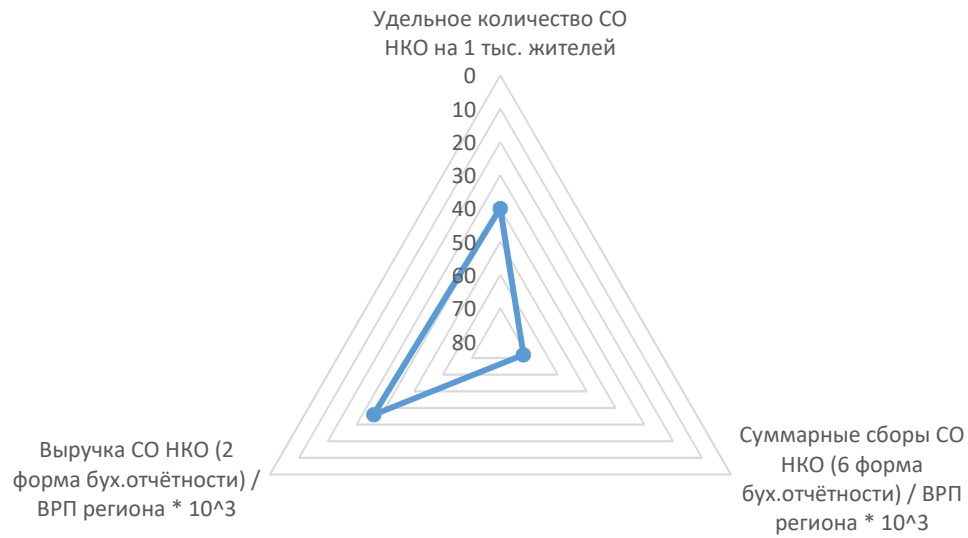


* Здесь и далее условная оценка приведена по 10-балльной шкале, где кол-во баллов отражает номер дециля выборки, к которой относится значение. Например, если регион по выбранному значению занимает с 1-го по 8-е место – это соответствует 1-му децилю и регион получает 10 баллов, с 9-го по 17-е место – 2-му децилю (9 баллов), и т.д. Места с 78-го по 85-е соответствуют 10-му децилю (1 балл). Оценки 8-10 баллов соответствуют "зелёной" зоне (выдающиеся результаты), 4-7 баллов - "желтая зона" (средние), 1-3 балла - "красной" зоне (посредственные). Условная оценка для показателей со значительной долей нулевых значений не приводится.

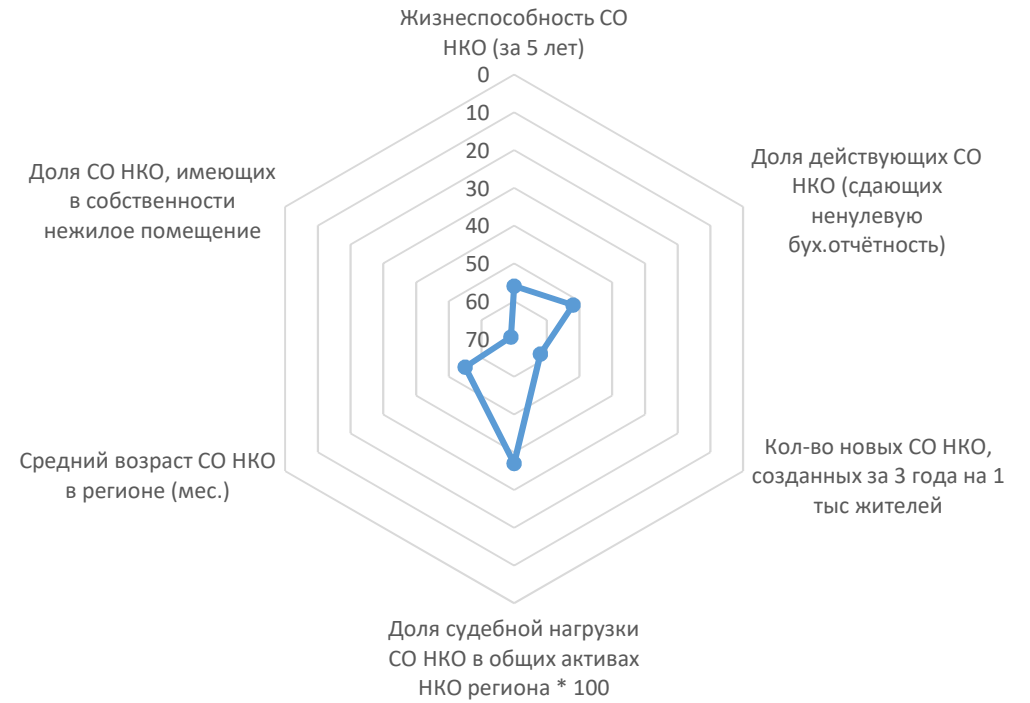
Масштаб третьего сектора экономики



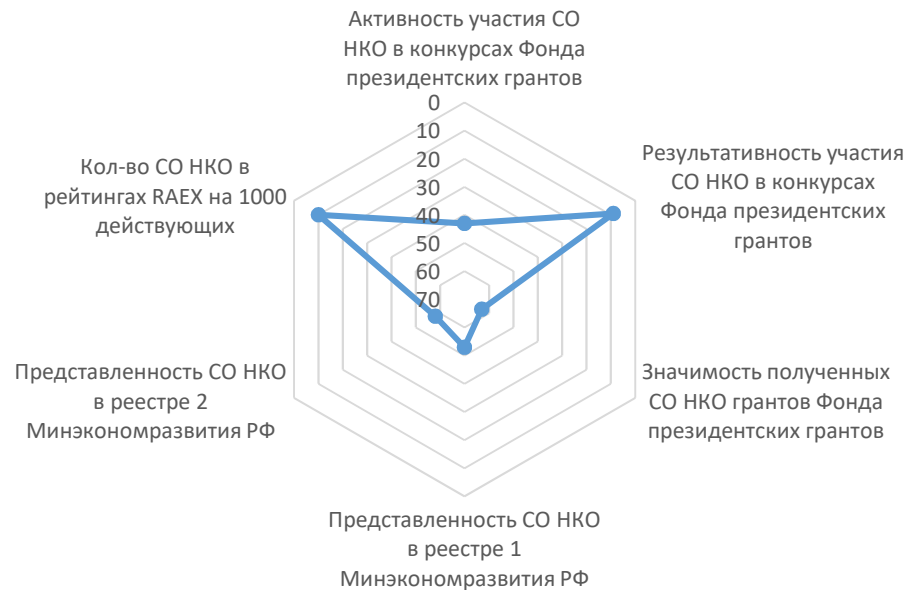
Экономическая значимость



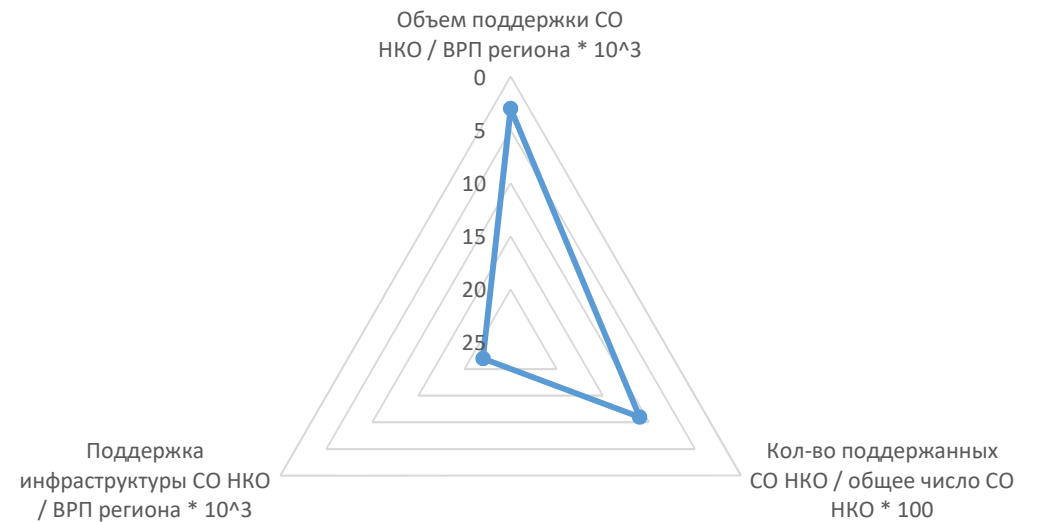
Устойчивость существования НКО



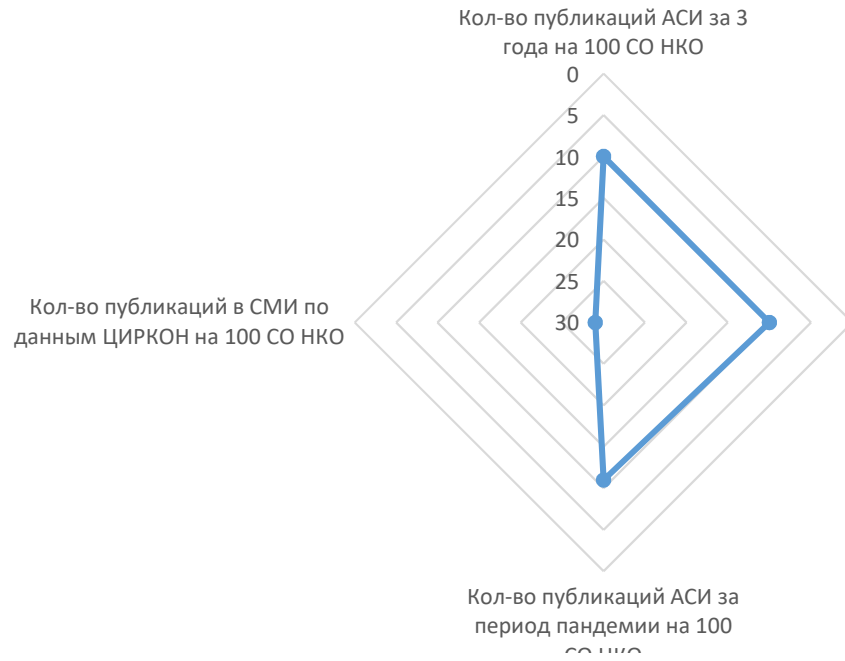
Активность деятельности НКО



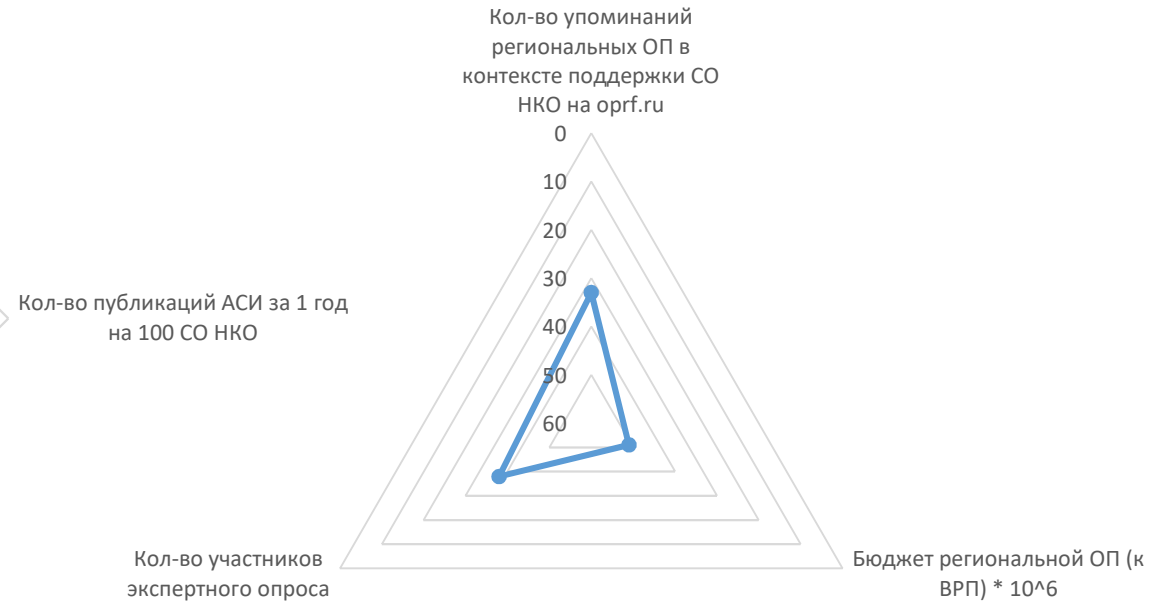
Поддержка НКО регионом



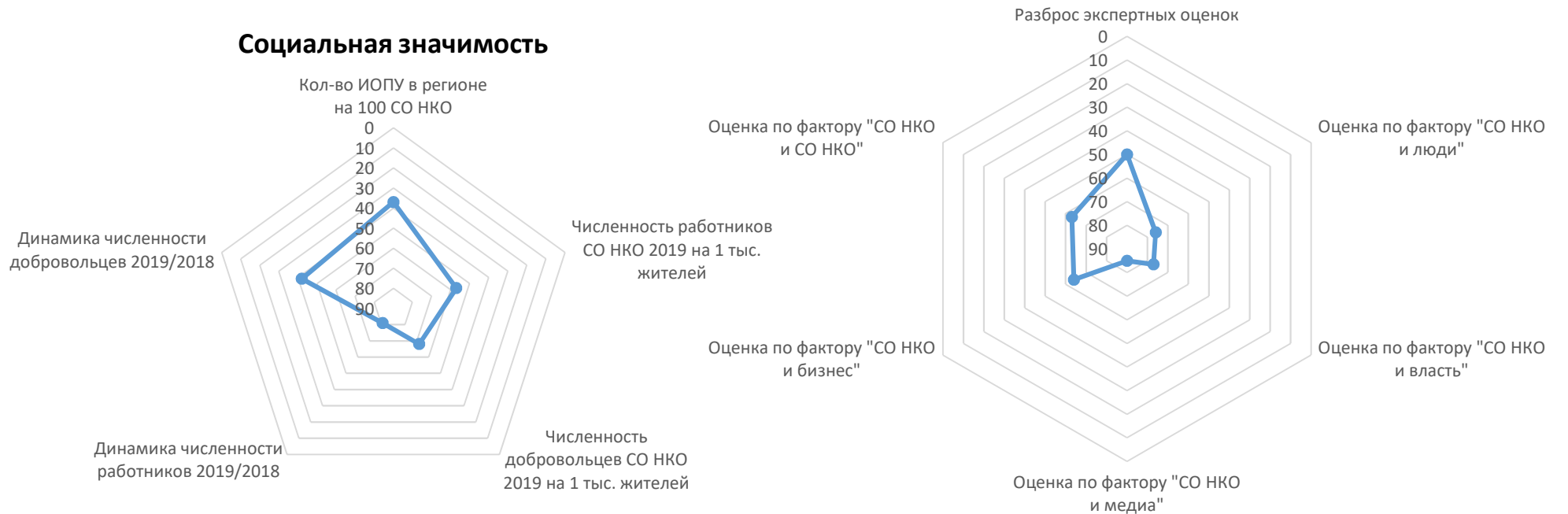
Медиаактивность



























Значимость институциональных площадок



Результаты экспертного опроса



Расчёт позиций региона по рейтинговым показателям

Экономическая значимость		значение	позиция	условная оценка (балл)
1	Удельное количество СО НКО на 1 тыс. жителей	0,96	40	6 
	<i>Количество зарегистрированных НКО в регионе</i>	2 749	10	9 
	<i>Население региона, чел.</i>	2 874 026	13	9 
2	Суммарные сборы СО НКО (6 форма бух.отчётности) / ВРП региона * 10⁴	1,46	72	2 
	<i>Суммарные сборы НКО региона, тыс.руб.</i>	3 337 637	24	8 
	<i>ВРП региона, млн руб.</i>	2 280 026	8	10 
3	Выручка СО НКО (2 форма бух.отчётности) / ВРП региона * 10⁴	7,03	36	6 
	<i>Суммарная выручка НКО региона, тыс.руб.</i>	16 030 503	14	9 
	<i>ВРП региона, млн руб.</i>	2 280 026	8	10 
Устойчивость существования НКО		значение	позиция	условная оценка (балл)
4	Жизнеспособность СО НКО (за 5 лет)	0,88	56	4 
5	Доля действующих СО НКО (сдающих ненулевую бух.отчётность)	0,45	52	4 
	<i>Количество зарегистрированных НКО в регионе</i>	2 749	10	9 
	<i>Количество НКО, сдающих ненулевую бухгалтерскую отчётность</i>	1 245	15	9 
6	Кол-во новых СО НКО, созданных за 3 года на 1 тыс жителей	0,83	62	3 
	<i>Количество НКО, зарегистрированных в регионе за последние 36 мес.</i>	2 396	15	9 
	<i>Население региона, чел.</i>	2 874 026	13	9 
7	Доля судебной нагрузки СО НКО в общих активах НКО региона * 100	0,47	37	6 
	<i>Общая сумма незавершенных исков с участием НКО в качестве ответчика</i>	80 327 314	18	8 
	<i>Общая сумма исполнительных производств в отношении НКО</i>	41 676 438	20	8 
	<i>Общая сумма активов НКО региона, тыс.руб.</i>	26 045 814	14	9 
8	Средний возраст СО НКО в регионе (мес.)	147,35	55	4 
9	Доля СО НКО, имеющих в собственности нежилое помещение	0,03	69	2 
	<i>Количество СО НКО, имеющих в собственности нежилое помещение</i>	67	40	6 
	<i>Количество СО НКО в регионе (согласно отчётам 1-СОНКО)</i>	2 310	19	8 

Активность деятельности НКО		значение	позиция	условная оценка (балл)
10	Активность участия СО НКО в конкурсах Фонда президентских грантов	0,39	43	5
	<i>Количество НКО, подавших хотя бы одну заявку на грант с 2017г.</i>	484	12	9
	<i>Количество НКО, сдающих ненулевую бухгалтерскую отчётность</i>	1 245	15	9
11	Результативность участия СО НКО в конкурсах Фонда президентских грантов	0,47	9	9
	<i>Количество НКО, получивших хотя бы один грант с 2017г.</i>	228	7	10
	<i>Количество НКО, подавших хотя бы одну заявку на грант с 2017г.</i>	484	12	9
12	Значимость полученных СО НКО грантов Фонда президентских грантов	0,27	63	3
	<i>Общая сумма грантов, полученных НКО с 2017г., тыс.руб.</i>	614 711	8	10
	<i>ВРП региона, млн руб.</i>	2 280 026	8	10
13	Представленность СО НКО в реестре 1 Минэкономразвития РФ	0,35	53	4
	<i>Количество НКО, представленных в реестре № 1 Минэкономразвития РФ</i>	439	17	9
	<i>Количество НКО, сдающих ненулевую бухгалтерскую отчётность</i>	1 245	15	9
14	Представленность СО НКО в реестре 2 Минэкономразвития РФ	0,12	58	4
	<i>Количество НКО, представленных в реестре № 1 Минэкономразвития РФ</i>	153	18	8
	<i>Количество НКО, сдающих ненулевую бухгалтерскую отчётность</i>	1 245	15	9
15	Кол-во СО НКО в рейтингах RAEX на 1000 действующих	4,82	10	
	<i>Количество НКО, представленных в рейтингах НКО RAEX</i>	6	4	
	<i>Количество НКО, сдающих ненулевую бухгалтерскую отчётность</i>	1 245	15	9
Поддержка НКО регионом		значение	позиция	условная оценка (балл)
16	Объем поддержки СО НКО / ВРП региона * 10⁴З	1,63	3	10
	<i>Общий объем поддержки СО НКО, предоставленной регионом, тыс.руб.</i>	3 705 377	2	10
	<i>ВРП региона, млн руб.</i>	2 280 026	8	10
17	Кол-во поддержанных СО НКО / общее число СО НКО * 100	11,43	11	9
	<i>Общее кол-во СО НКО, которым предоставлена региональная поддержка</i>	264	9	9
	<i>Количество СО НКО в регионе (согласно отчётам 1-СОНКО)</i>	2 310	19	8
18	Поддержка инфраструктуры СО НКО / ВРП региона * 10⁴З	0,02	22	
	<i>Общий объем поддержки на инфраструктуру СО НКО, тыс.руб.</i>	37 195	13	
	<i>ВРП региона, млн руб.</i>	2 280 026	8	10

Онлайн-доступность информации о поддержке СО НКО		значение	позиция	условная оценка (балл)
19	Онлайн-доступность информации о поддержке СО НКО	35	40	6
Медиаактивность		значение	позиция	условная оценка (балл)
20	Кол-во публикаций АСИ за 3 года на 100 СО НКО	19,78	10	9
	<i>Количество публикаций АСИ о СО НКО региона за 3 года</i>	457	5	10
	<i>Количество СО НКО в регионе (согласно отчётам 1-СОНКО)</i>	2 310	19	8
21	Кол-во публикаций АСИ за 1 год на 100 СО НКО	5,63	10	9
	<i>Количество публикаций АСИ о СО НКО региона за 1 год</i>	130	6	10
	<i>Количество СО НКО в регионе (согласно отчётам 1-СОНКО)</i>	2 310	19	8
22	Кол-во публикаций АСИ за период пандемии на 100 СО НКО	1,21	11	9
	<i>Количество публикаций АСИ о СО НКО региона за период пандемии</i>	28	6	10
	<i>Количество СО НКО в регионе (согласно отчётам 1-СОНКО)</i>	2 310	19	8
23	Кол-во публикаций в СМИ по данным ЦИРКОН на 100 СО НКО	0,87	29	7
	<i>Кол-во публикаций о СО НКО за период пандемии по данным Циркон</i>	20	14	9
	<i>Количество СО НКО в регионе (согласно отчётам 1-СОНКО)</i>	2 310	19	8
Результаты экспертного опроса		значение	позиция	условная оценка (балл)
24	Разброс экспертных оценок	0,29	50	5
25	Оценка по фактору "СО НКО и люди"	147,53	76	2
26	Оценка по фактору "СО НКО и власть"	140,31	77	2
27	Оценка по фактору "СО НКО и медиа"	122,09	85	1
28	Оценка по фактору "СО НКО и бизнес"	120,78	64	3
29	Оценка по фактору "СО НКО и СО НКО"	46,66	63	3
Социальная значимость		значение	позиция	условная оценка (балл)
30	Кол-во ИОПУ в регионе на 100 СО НКО	0,39	37	6
	<i>Кол-во исполнителей общественно-полезных услуг</i>	9	19	8
	<i>Количество СО НКО в регионе (согласно отчётам 1-СОНКО)</i>	2 310	19	8
31	Численность работников СО НКО 2019 на 1 тыс. жителей	2,71	57	4
	<i>Число работников СО НКО за 2019г. (по данным отчётов 1-СОНКО)</i>	7 788	20	8
	<i>Население региона, чел.</i>	2 874 026	13	9
32	Численность добровольцев СО НКО 2019 на 1 тыс. жителей	9,31	68	3

Число волонтеров СО НКО за 2019г. (по данным отчетов 1-СОНКО)	26 756	27	7	
Население региона, чел.	2 874 026	13	9	

33	Динамика численности работников 2019/2018	-0,11	81	1	
	Число работников СО НКО за 2019г. (по данным отчетов 1-СОНКО)	7 788	20	8	
	Число работников СО НКО за 2018г. (по данным отчетов 1-СОНКО)	8 710	17	9	

34	Динамика численности добровольцев 2019/2018	0,04	42	6	
	Число добровольцев СО НКО за 2019г. (по данным отчетов 1-СОНКО)	26 756	27	7	
	Число добровольцев СО НКО за 2018г. (по данным отчетов 1-СОНКО)	25 654	31	7	

Значимость институциональных площадок

	значение	позиция	условная оценка (балл)	
35	Участие ОП в мониторинге (да/нет)	да		
36	Обеспеченность ОП помещением для заседаний (да/нет)	да		
37	Кол-во упоминаний региональных ОП в контексте поддержки СО НКО на orpf.ru	0	33	
38	Бюджет региональной ОП (к ВРП) * 10 ⁶	6,50	51	5
	Объем бюджета региональной Общественной палаты, тыс.руб.	14 826	8	10
	ВРП региона, млн руб.	2 280 026	8	10
39	Кол-во участников экспертного опроса	18	38	6